

力巨人

www.defend.tw  
080-080-0101



力巨人有限公司  
DEFEND GROUP CO., LTD.

 歡迎加入力巨人粉絲團·一起拿好康  
www.facebook.com/youdefend

0039-04

### 客服資訊

感謝您使用本公司產品，本產品經專業安裝後即享有1年維修保固。  
安裝後請務必要求安裝單位於產品保固卡經銷商欄位用印。

※ 產品在下述狀況時不在本公司保固範圍內

1. 產品不當使用及錯誤安裝方式。
2. 自行拆裝及改造產品內部結構、不當改裝等人為因素造成之損害。
3. 其它因素如：「火災、水災、地震、雷擊」等不可抗拒之因素所造成之損害。
4. 於產品保固卡經銷商欄位未蓋章者不予保固。
5. 請妥善保管產品保固卡。

**DEFEND**  
Service  
 080-080-0101



緊急煞車警示系統 產品說明書

力巨人

### Q&A

Q1. 關於新車車主的保固權益及產品保固期認定方式？

A1. 產品保固時間為自安裝起1年保固。

Q2. 如遇故障或無法自行排除問題時之處理方式？

A2. 洽力巨人客服專線或洽經銷商後，將有專人為您服務。

Q3. 承襲原車廠美觀之設計？

A3. 專車專用，無須剪線，不破壞既有架構。

Q4. 是否違反交通部車輛燈光與標誌檢驗規定？

A4. 呈現警示方式如同原廠警示燈，完全符合交通部車輛燈光與標誌檢驗規定。

Q5. 操作繁複，需人為操作嗎？

A5. 採用MEMS微機電系統 (G-Sensor) 全自動判斷車輛煞車狀態，無須人為操作。

## 操作說明

圖一



正常行駛狀態

圖二



煞車狀態  
車速驟減紅燈亮起

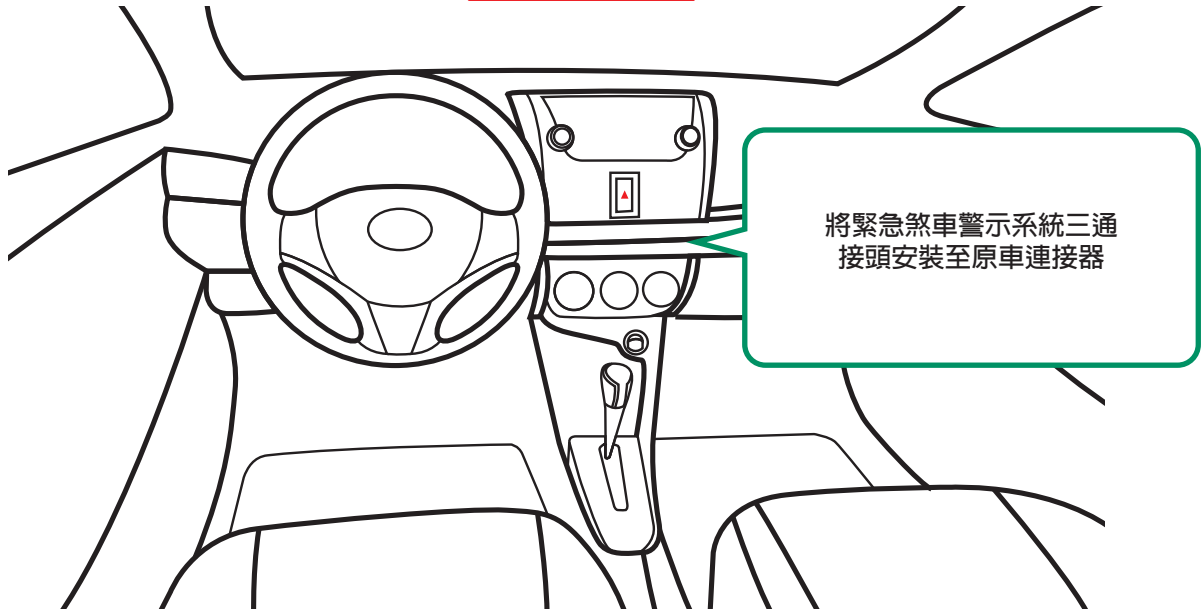
圖三



作動狀態  
動態煞車警示裝置立即作動  
黃燈閃爍6秒


※當動態煞車慣性作用時，本產品偵測車輛產生減速度 $\geq 0.42/G$ (約每1秒內減速 $> 14\text{km/h}$ )如圖二，緊急煞車警示系統立即作動(作動時間6秒)如圖三。

## 安裝方式



## 主機安裝要領


✘ 錯誤安裝方式:



○ 正確安裝方式:



主機盡可能水平安裝，高度不拘。



主機箭頭方向標示朝擋風玻璃，盡可能垂直90度安裝、靠左靠右不拘。