

力巨人®

www.defend.tw
080-080-0101



力巨人有限公司
DEFEND GROUP CO., LTD.

 歡迎加入力巨人粉絲團 · 一起拿好康
www.facebook.com/youdefend

0027-R2

客服資訊

感謝您使用本公司產品，本產品經專業安裝後即享有三年或十萬公里維修保固。

請填妥「客戶維修服務回函」後寄回本公司或傳真07-7027173或於官網 www.defend.tw 登錄，請務必填寫產品保固卡號碼、安裝日期、車主姓名及通訊地址。

本產品附有三把鑰匙，一般鎖店無法複製，請妥善保存，若您需要額外複製鑰匙，為了保護您的權益，必須與車主核對「客戶維修服務回函」資料確認後，才能製作(酌收工本費)，預計七個工作天完成。

LED鑰匙：使用型號CR1616 3V水銀電池，使用者可將螺絲卸下自行更換。

日常保養：請定期(建議每半年)使用WD-40防鏽油注入鎖孔，並再以鑰匙插拔數次，確保防鏽油充份均勻分佈在內部鎖珠上，達到防鏽並潤滑其作動功能。



※產品在下述狀況時不在本公司保固範圍內

1. 產品不當使用，在未解鎖狀況下進行強排或使用非原廠鑰匙而導致產品損壞
2. 自行拆裝、改裝等人為因素造成之損害
3. 其它因素如：「火災、水災、地震、雷擊」等不可抗拒之因素所造成之損害



隱藏式排擋鎖產品說明書



DEFEND

Q&A

- Q. 關於新車車主的保固權益及產品保固期認定方式？
- A. 產品保固時間為自安裝起三年或十萬公里保固。
啟用產品保固方式有以下兩種(完成後即刻生效)：
(1)將產品說明書中的「客戶維修服務回函」填妥後寄回或傳真至力巨人公司。
(2)在力巨人官方網站登錄完整個人資料。
若無確實登錄則依序以行照或產品生產日起算。
- Q. 若遺失鑰匙如何處理？可於一般鎖店複製備份鑰匙嗎？
- A. 本產品使用特殊結構的專利鎖芯，高鋼性抗破壞，專業鎖匠難以破解，因此鑰匙也無法於一般鎖店複製。如不慎遺失鑰匙請致電客服專線(080-080-0101)，將有專人協助處理。
注意：如使用自行複製鑰匙而造成鎖芯之損壞，將不在保固範圍內。
- Q. 如果將來更換新車可否將排擋鎖轉移安裝繼續使用？
- A. 排擋鎖為專車專用，故無法轉移使用。
- Q. 如遇故障(無法上鎖/解鎖)或無法自行排除問題時之處理方式？
- A. 洽力巨人客服專線後，將有專人為您服務。



加強防盜效果

產品內附：

1. 「080客服靜電貼紙」貼在前擋風玻璃內側。
 2. 「防水塑膠辨識貼紙」貼於車窗外側。
- ※請回函索取「反光貼紙」貼於車側/車尾明顯位置以降低竊賊行竊意願。



1.080客服靜電貼紙



2.防水塑膠辨識貼紙




※請您回函索取「反光貼紙」

操作說明

特別提醒您


- 1.請確認安裝鎖具之類型，並依下述各類型圖示操作。
- 2.下述各類型鎖具於上鎖之前，請您確認「檔位」已排至「停車檔」(P檔)！

III. Rotary-Lock 上鎖



- 1.未上鎖狀態
- 2.稍微下壓鎖芯
- 3.旋轉120° 上鎖
- 4.上鎖完成

解鎖




- 1.插入鑰匙
- 2.旋轉120° 解鎖
- 3.鑰匙回正取回

ROTARY-LOCK 操作注意事項

- ※下壓鎖芯並將白色線條旋轉至紅色符號「」位置，聽到喀聲，表示上鎖完成。
- ※插入鑰匙後將白色線條旋轉至白色符號「」位置，聽到喀聲，表示解鎖完成

II. Push-Lock 上鎖




- 1.鎖芯由箭頭方向壓入到底
- 2.上鎖完成

解鎖



- 1.插入鑰匙
- 2.旋轉45° 彈出解鎖
- 3.鎖芯取出即可拔出鑰匙
- 4.將鑰匙放置收納座

I. Pin-Lock 上鎖



- 1.鎖芯由箭頭方向旋轉壓入到底
- 2.上鎖完成

解鎖



- 1.插入鑰匙
- 2.順時針旋轉45°
- 3.自動彈出解鎖
- 4.鑰匙回正取回